

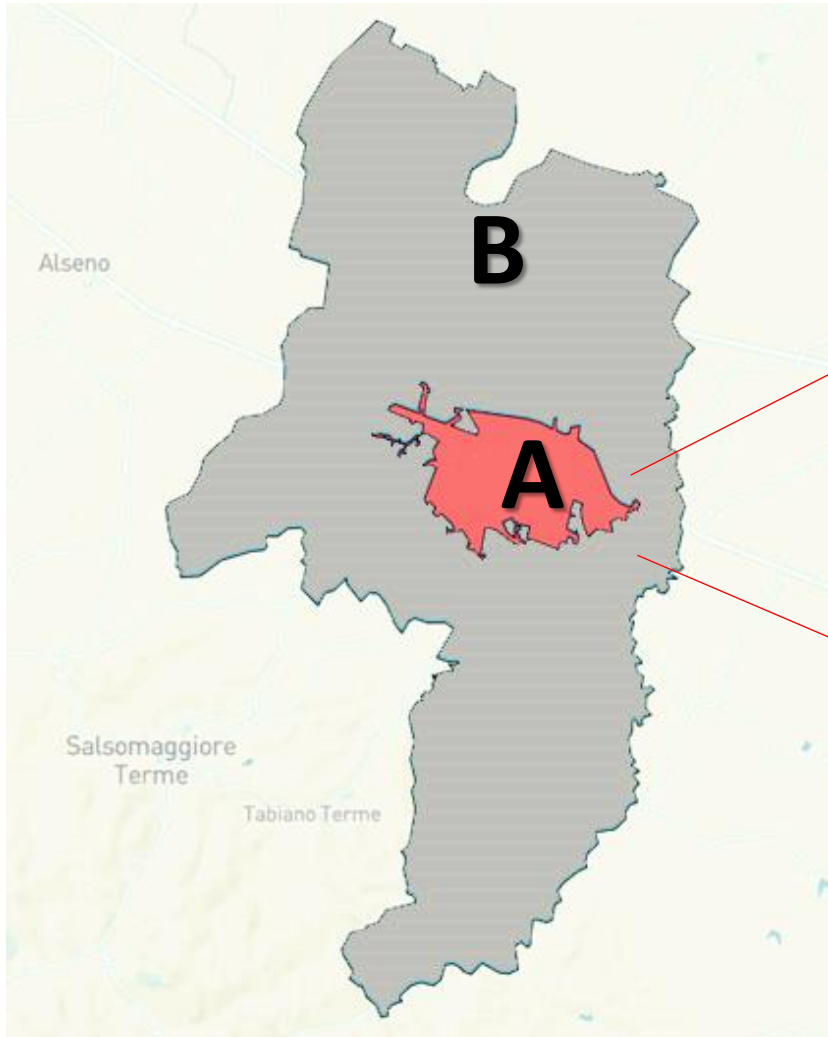
# Vodafone Analytics

Comparto FIDENZA



# BorgoFood – Visitatori Area Centro Storico

→ = NON RESIDENTI e NON LAVORATORI



**ANNO 2024**

**Dal 4 al 13 OTTOBRE**

**138.814 VISITATORI**

**ANNO 2025**

**Dal 3 al 12 OTTOBRE**

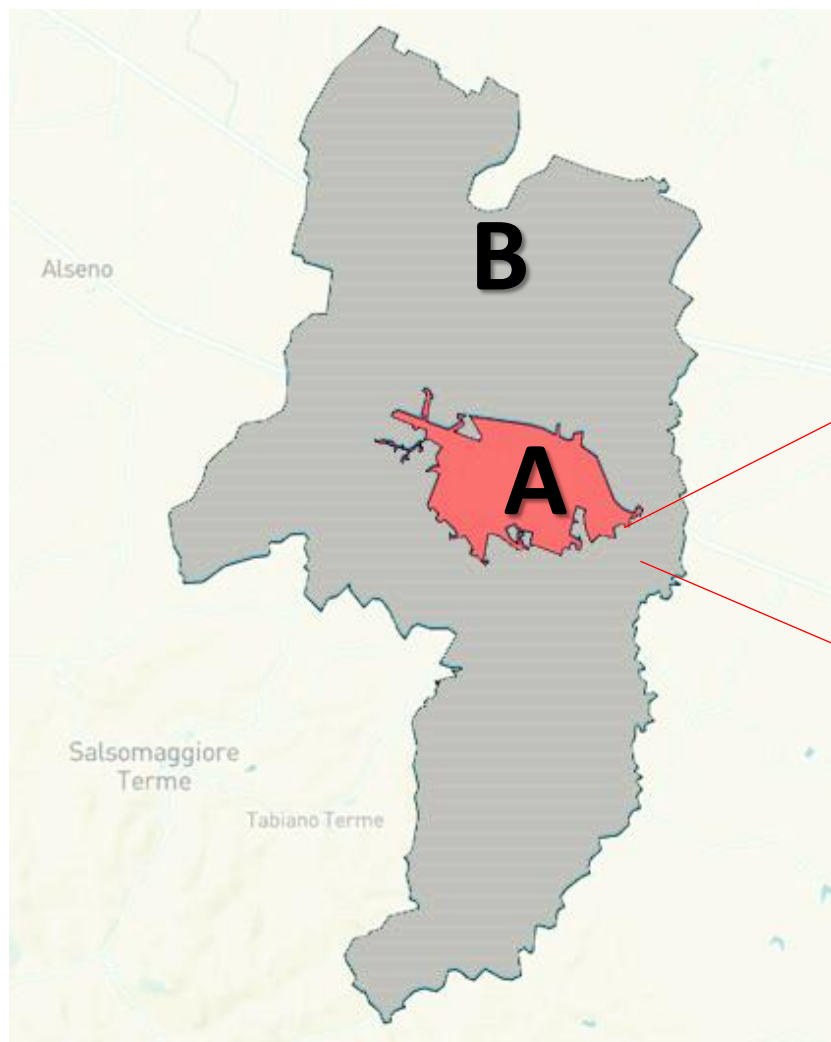
**153.731 VISITATORI**



**+10,7%**

# BorgoFood – Visitatori Area Centro Storico

→ = NON RESIDENTI e NON LAVORATORI



## ANNO 2024

Ven	4 ottobre '24	11.141 VISITATORI (242 – 2,0% stranieri)
Sab	5 ottobre '24	21.918 VISITATORI (267 – 1,2% stranieri)
<b>Dom</b>	6 ottobre '24	20.721 VISITATORI (232 – 1,1% stranieri)
Lun	7 ottobre '24	7.591 VISITATORI (226 – 2,9% stranieri)
Mar	8 ottobre '24	7.653 VISITATORI (237 – 3,1% stranieri)
Mer	9 ottobre '24	7.538 VISITATORI (207 – 2,7% stranieri)
Gio	10 ottobre '24	7.767 VISITATORI (198 – 2,5% stranieri)
Ven	11 ottobre '24	14.535 VISITATORI (270 – 1,9% stranieri)
Sab	12 ottobre '24	21.825 VISITATORI (238 – 1,0% stranieri)
<b>Dom</b>	13 ottobre '24	18.125 VISITATORI (224 – 1,2% stranieri)

## TOTALE

**138.814 VISITATORI (2.341 – 1,7% stranieri)**

## ANNO 2025

Ven	3 ottobre '25	10.210 VISITATORI (242 – 2,0% stranieri)
Sab	4 ottobre '25	19.042 VISITATORI (267 – 1,2% stranieri)
<b>Dom</b>	5 ottobre '25	18.479 VISITATORI (232 – 1,1% stranieri)
<b>Lun</b>	<b>6 ottobre '25</b>	<b>11.232 VISITATORI (226 – 2,9% stranieri)</b>
<b>Mar</b>	<b>7 ottobre '25</b>	<b>10.820 VISITATORI (237 – 3,1% stranieri)</b>
<b>Mer</b>	<b>8 ottobre '25</b>	<b>10.633 VISITATORI (207 – 2,7% stranieri)</b>
Gio	9 ottobre '25	8.909 VISITATORI (198 – 2,5% stranieri)
Ven	10 ottobre '25	14.563 VISITATORI (270 – 1,9% stranieri)
Sab	11 ottobre '25	26.822 VISITATORI (238 – 1,0% stranieri)
<b>Dom</b>	12 ottobre '25	23.021 VISITATORI (224 – 1,2% stranieri)

## TOTALE

**153.731 VISITATORI (3.024 – 2% stranieri)**



Aumentano i flussi nei giorni infrasettimanali



## **ITALIANI\***

77% dall'Emilia Romagna  
12% dalla Lombardia  
4% Veneto e Toscana  
1% Piemonte

\* Calcolato su base mensile poiché non è possibile rilevare la provenienza per le presenze giornaliere

# BorgoFood – Visitatori Area Centro Storico



Sab 7 Dom 8 Ott  
**56.564**



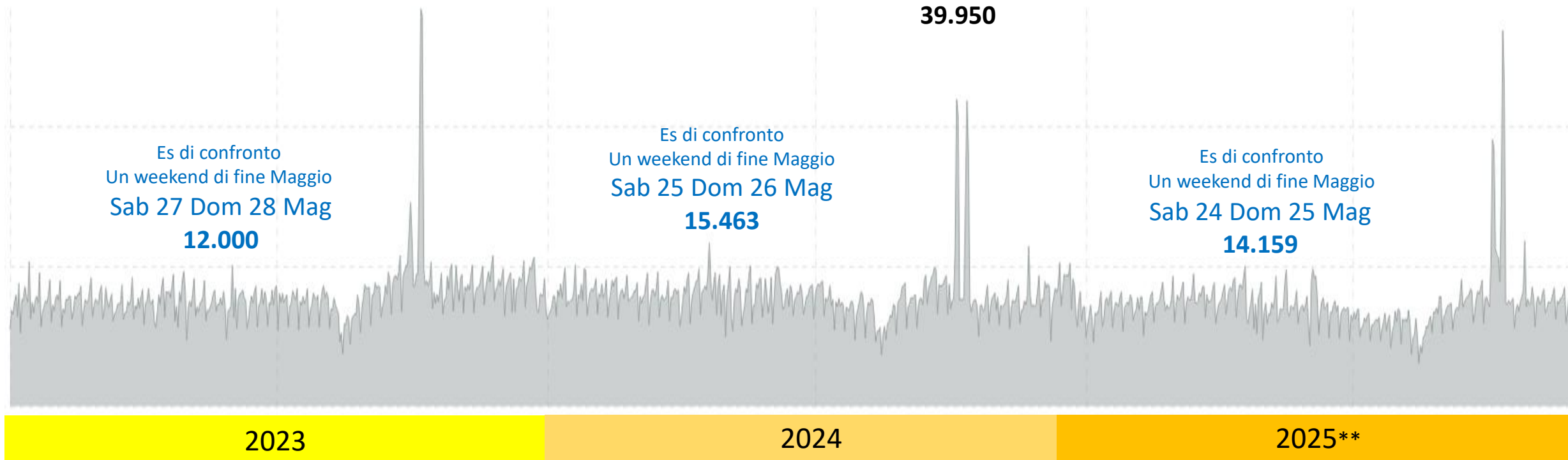
Sab 5 Dom 6 Ott  
**42.639**

Sab 12 Dom 13 Ott  
**39.950**



Sab 11 Dom 12 Ott  
**49.843**

Sab 4 Dom 5 Ott  
**37.521**

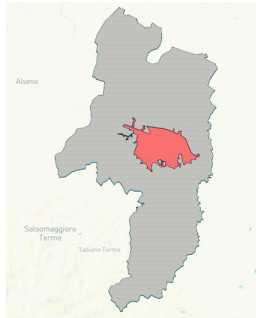


\*\* Dati a novembre 2025

# BorgoFood – Visitatori, tabella di raffronto infrasettimanali

	MAGGIO 2025	Visitatori	OTTOBRE 2025	Visitatori	Variazione
Venerdi	16/05/2025	8.818	03/10/2025	10.210	16%
Sabato	17/05/2025	9.762	04/10/2025	19.042	95%
Domenica	18/05/2025	6.706	05/10/2025	18.479	176%
Lunedì	19/05/2025	6.419	06/10/2025	11.232	75%
Martedì	20/05/2025	7.176	07/10/2025	10.820	51%
Mercoledì	21/05/2025	7.047	08/10/2025	10.633	51%
Giovedì	22/05/2025	6.892	09/10/2025	8.909	29%
Venerdì	23/05/2025	7.437	10/10/2025	14.563	96%
Sabato	24/05/2025	8.251	11/10/2025	26.822	225%
Domenica	25/05/2025	5.908	12/10/2025	23.021	290%
		<b>74.416</b>		<b>153.731</b>	<b>107%</b>

# BorgoFood – Visitatori, tabella di raffronto con AREA ESTERNA



**A**

Centro Storico



Es di confronto  
Una settimana di fine Maggio  
17-26 Maggio

Anno 2024

**138.814**

81.432

Anno 2025

**153.731**

74.416



**B**

Area Esterna



Es di confronto  
Una settimana di fine Maggio  
17-26 Maggio

**117.439**

117.928

Es di confronto  
Una settimana di fine Maggio  
16-25 maggio

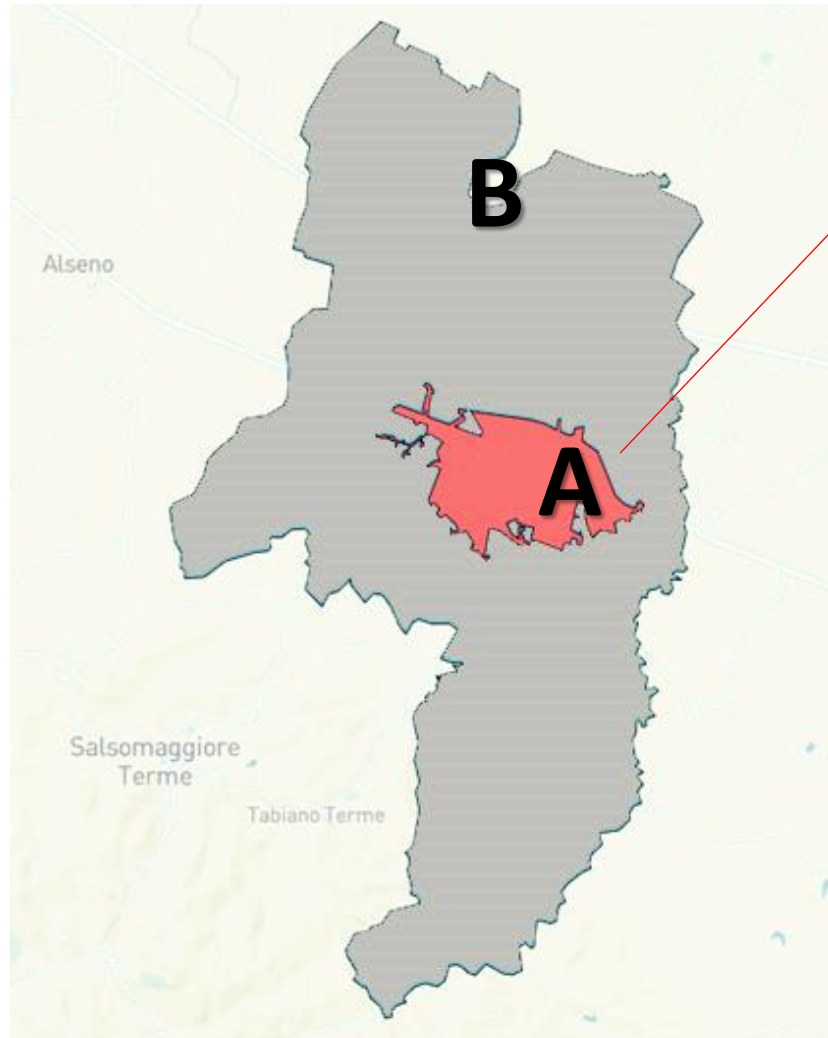
Es di confronto  
Una settimana di fine Maggio  
16-25 maggio

**132.005**

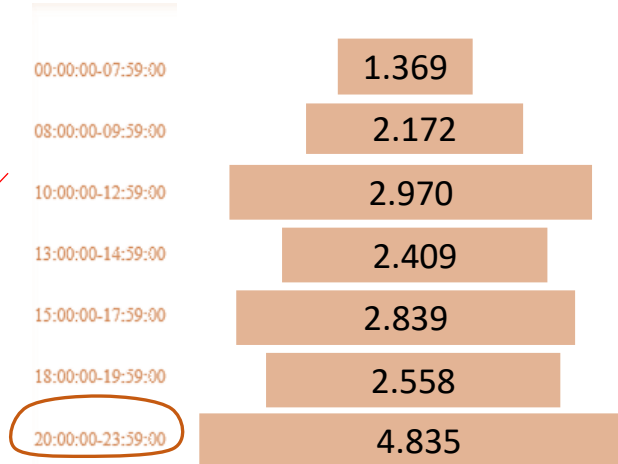
126.846

# BorgoFood – Flussi fasce orarie Area Centro Storico

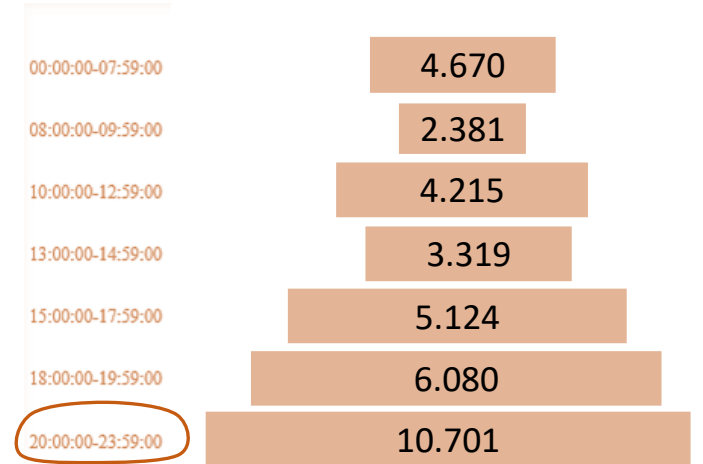
ANNO 2025



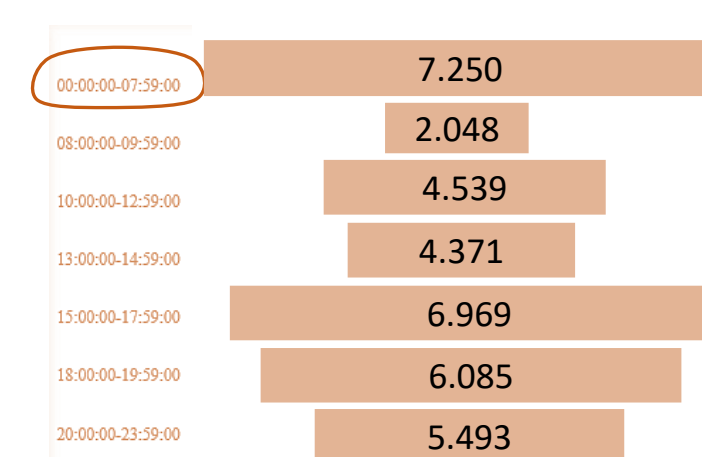
3 ottobre '25 - Venerdì



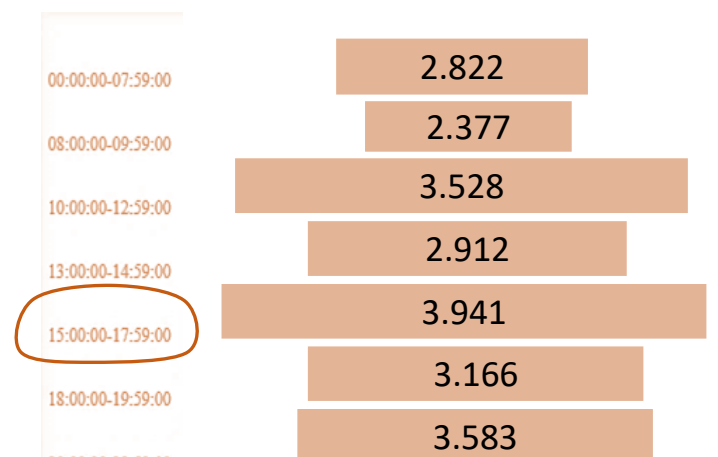
4 ottobre '25 – Sabato



5 ottobre '25 - **Domenica**

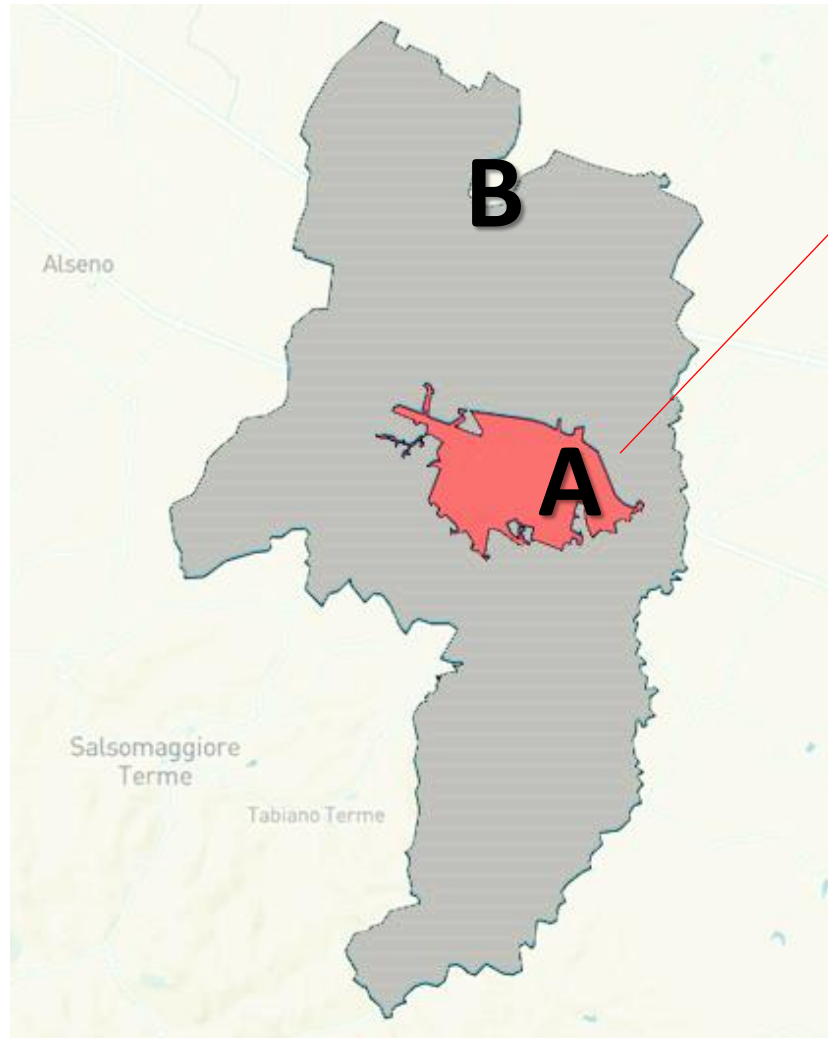


6 ottobre '25 - Lunedì

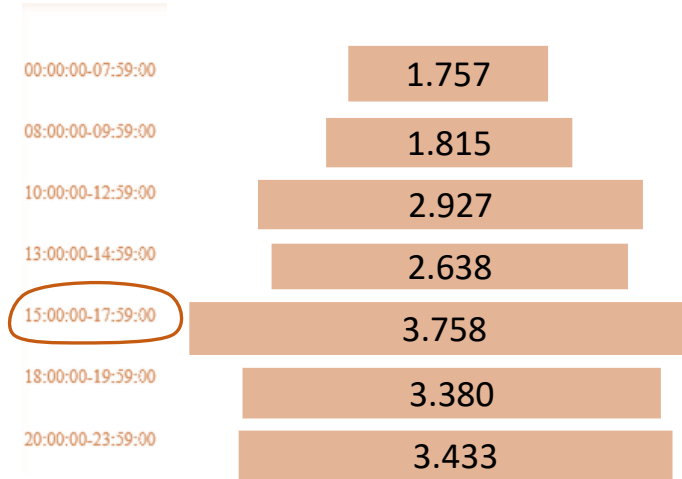


# BorgoFood – Flussi fasce orarie Area Centro Storico


**ANNO 2025**



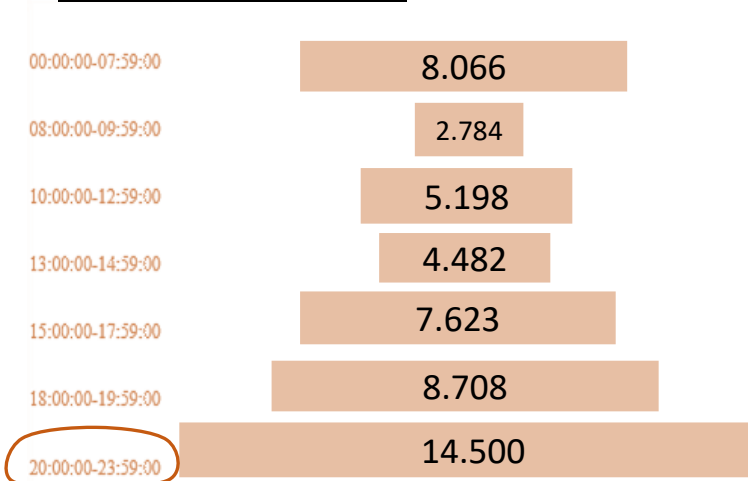
9 ottobre '25 – Giovedì



10 ottobre '25 – Venerdì



11 ottobre '25 - Sabato



12 ottobre '25 - **Domenica**

