



ALLEGATO 1

SCHEDE ESEMPLIFICATIVE DELLE TIPOLOGIE DI IMPIANTI E MEZZI PUBBLICITARI


IMPIANTI PERMANENTI

Gli impianti pubblicitari permanenti o fissi sono, costituiti da manufatti mono o bifacciali saldamente ancorati a terra o a muro. A titolo esemplificativo e non esaustivo:

Categoria	INSEGNA DI ESERCIZIO SU SUPPORTO AUTONOMO (art. 47 com.1 Regolamento c.d.s.)	
Definizione	L'insegna di esercizio è costituita da una scritta in caratteri alfanumerici, completata eventualmente da simboli e da marchi, realizzata su sostegno autonomo e supportata con materiali di qualsiasi natura, installata nella sede dell'attività a cui si riferisce o nelle pertinenze accessorie alla stessa. Può essere luminosa sia per luce propria che per luce indiretta.	
Tipologia	Insegna d'esercizio su supporto autonomo	

Categoria	PREINSEGNA (art. 47 comma 2 Regolamento c.d.s)	
Definizione	Si definisce <i>preinsegna</i> la scritta in caratteri alfanumerici, completata da freccia di orientamento, ed eventualmente da simboli e da marchi, realizzata su manufatto bifacciale e bidimensionale, utilizzabile su una sola o su entrambe le facce, supportato da una idonea struttura di sostegno, finalizzata alla pubblicizzazione direzionale della sede dove si esercita una determinata attività ed installata in modo da facilitare il reperimento della sede stessa e comunque nel raggio di 5 km. Non può essere luminosa, né per luce propria, né per luce indiretta.	
Tipologia		Preinsegna

Categoria	CARTELLO (art. 47 comma 4 Regolamento c.d.s)	
Definizione	Si definisce «cartello» un manufatto bidimensionale supportato da una idonea struttura di sostegno, con una sola o entrambe le facce finalizzate alla diffusione di messaggi pubblicitari o propagandistici sia direttamente, sia tramite sovrapposizione di altri elementi, quali manifesti, adesivi, ecc. Esso è utilizzabile in entrambe le facciate anche per immagini diverse. Può essere luminoso sia per luce propria sia per luce diretta.	

<p>Tipologia</p>	 <p>Cartello stradale</p>
------------------	--

<p>Categoria</p>	<p>IMPIANTO A MESSAGGIO VARIABILE</p>
<p>Definizione</p>	<p>Sono definiti cartelli, tabelle, totem, dotati di sistemi di modifica del messaggio attraverso il movimento elettromeccanico del supporto pubblicitario montato su parallelepipedi rotanti, o la composizione del messaggio tramite lampadine, diodi o led luminosi. Può essere luminoso sia per luce propria sia per luce indiretta.</p>
<p>Tipologia</p>	 <p>Impianto a messaggio variabile</p>

<p>Categoria</p>	<p>TOTEM</p>
<p>Definizione</p>	<p>Il totem è costituito da una scritta in caratteri alfanumerici, completata eventualmente da simboli e da marchi, realizzato su sostegno autonomo, installato nella sede dell'attività a cui si riferisce o nelle pertinenze accessorie alla stessa. Può essere luminoso sia per luce propria che per luce indiretta.</p>
<p>Tipologia</p>	 <p>Totem</p>

<p>Categoria</p>	<p>BANDIERA</p>
<p>Definizione</p>	<p>Elemento bifacciale realizzato con materiali privi di rigidità propria, su sostegni autonomi ai quali viene ancorato per almeno 2 lati, installato nella sede dell'attività a cui si riferisce o nelle pertinenze accessorie alla stessa, a sviluppo verticale o orizzontale. Può essere luminoso per luce indiretta.</p>

<p>Tipologia</p>	 <p>Bandiera</p>
------------------	---

<p>Categoria</p>	<p>IMPIANTO PUBBLICITARIO DI SERVIZIO (art. 47 comma 7 Regolamento)</p>
<p>Definizione</p>	<p>Manufatto avente quale scopo primario un servizio di pubblica utilità nell'ambito dell'arredo urbano e stradale (paline autobus, pensiline, orologi o simili) recante uno spazio pubblicitario, può anche essere luminoso sia per luce diretta che indiretta,.</p>
<p>Tipologia</p>	 <p>Pensilina attesa bus</p>
	 <p>Palina fermata bus</p>
	 <p>Transenna parapedonale</p>

<p>Categoria</p>	<p>CAMION VELA</p>
<p>Definizione</p>	<p>E' costituito da un veicolo ad uso speciale le cui pareti laterali non sono diritte, ma al centro si restringono fin quasi a toccarsi, riportanti un messaggio pubblicitario. Se in sosta per più di 48 ore nella medesima area, sono equiparati ad impianti pubblicitari fissi.</p>
	

IMPIANTI TEMPORANEI

Gli impianti pubblicitari temporanei, manufatti mono o bifacciali installati per una durata non superiore a 90 giorni consecutivi, si distinguono a titolo esemplificativo e non esaustivo in: *Striscione, standardo, locandina, cavalletto, prisma e banners su supporto autonomo.*

Categoria	STRISCIONE, LOCANDINA, CAVALLETTO, PRISMA, BANNER SU SUPPORTO PROPRIO
Definizione	Elemento pluridimensionale realizzato in materiale di qualsiasi natura, può essere sia mancante di una superficie d'appoggio (striscione, standardo) che realizzato con materiale rigido (prisma, cavalletto).
Tipologia	 <p>Striscione</p>
Tipologia	 <p>Locandina su supporto</p>
	 <p>Cavalletto</p>
	 <p>Banners, goccia su supporto proprio rimovibili.</p>
	 <p>Prisma</p>